


The logo for axosnet, featuring the word "axosnet" in a white, lowercase, sans-serif font. The letter "o" is replaced by a colorful geometric icon consisting of four overlapping squares in red, green, blue, and yellow.

AxosMoney

AxosMoney

Validación de Retenciones

Aviso de Actualización

Document Classification: Public
Version: 1.00 **Dated:** 09/Mar/2026
Document Author: María Morales
Document Owner: María Morales




Aviso de Axosnet

Como parte del proceso de mejora continua de la Suite de Soluciones de Axosnet, se actualiza nuestro Ambiente Productivo el día 09 de marzo de 2026. Esta liberación no afectará la disponibilidad de nuestras aplicaciones, por lo cual no es necesario realizar ninguna acción adicional. En el presente documento, se exponen y explican los cambios implementados, así como sus principales características.

Atentamente,
Axosnet de México

1. ¿Que es AxosMoney: Validación de Retenciones?
2. Cambios y Beneficios de AxosMoney: Validación de Retenciones
3. Implementación de AxosMoney: Validación de Retenciones
4. Ejemplo de AxosMoney: Validación de Retenciones.
5. ¿Como obtener AxosMoney: Validación de Retenciones?



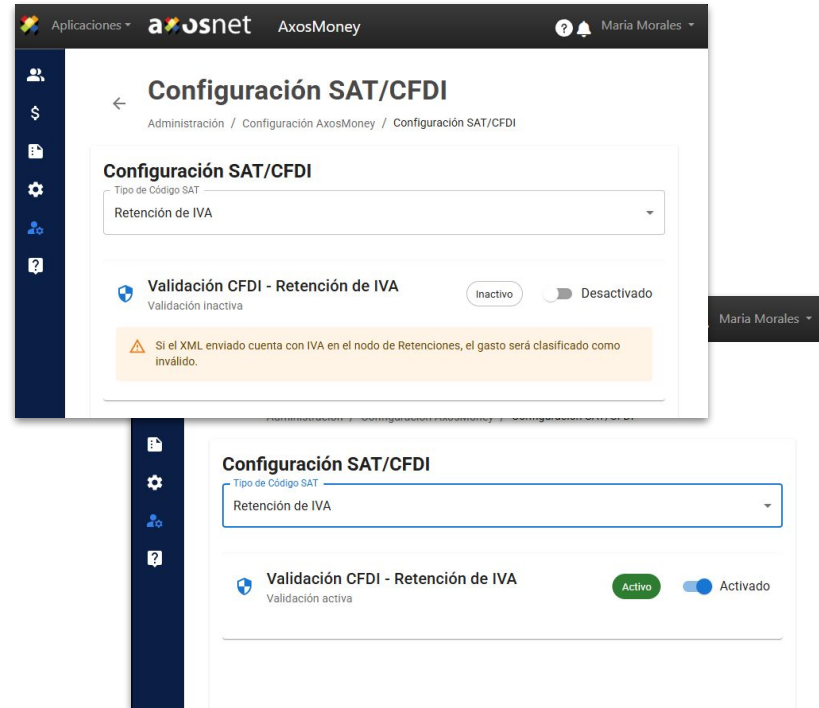
AxosMoney

¿Qué es Validación de Retenciones?

AxosMoney: ¿Qué es la Validación de Retenciones?



Validación de Retenciones en CFDI: Es un parámetro de configuración que permite a los administradores de AxosMoney definir cómo deben tratarse las facturas que incluyan IVA en el nodo de Retenciones del CFDI, dentro del proceso de gestión de gastos.



AxosMoney

Cambios y Beneficios de la Validación de Retenciones

AxosMoney: Cambios y Beneficios de la Validación de Retenciones



Hasta ahora, las facturas que contenían IVA en el nodo de Retenciones eran consideradas válidas de manera predeterminada. A partir de esta liberación, el administrador podrá configurar si las facturas que incluyan IVA en el nodo de Retenciones deben ser Válidas o Inválidas durante el proceso de validación.

Esta mejora brinda mayor flexibilidad para alinear la plataforma con las políticas fiscales y de cumplimiento interno de cada organización.

The image displays two overlapping screenshots of the AxosMoney validation interface. The top screenshot, titled 'Gasto Válido', shows a 'Desglose de textos de validación del gasto' section with several green checkmarks indicating successful validation: 'Estructura correcta', 'Validación fiscal correcta', 'Validación de montos correcta', 'No está en lista negra', 'El comprobante se encuentra en la lista blanca', 'El valor PUE en: Método de pago. Si cumple política.', and 'El valor 90101501 en: Cuentas de retención de IVA'. The bottom screenshot, titled 'Gasto Inválido', shows a similar section but with a red error message highlighted in a yellow box: 'El comprobante cuenta con retención de IVA, lo cual no es correcto para comprobación de gastos de viaje. Vuelva a solicitar la emisión del XML sin retención de IVA'. Below the error message, the interface displays the following information: ID Tributario Emisor: EKU9003173C9, Nombre Emisor: JUAN PEREZ LOPEZ, and ID Tributario Receptor: AME110110PZ5. A 'CERRAR' button is visible in the bottom right corner of the interface.

AxosMoney

Implementación de la Validación de Retenciones

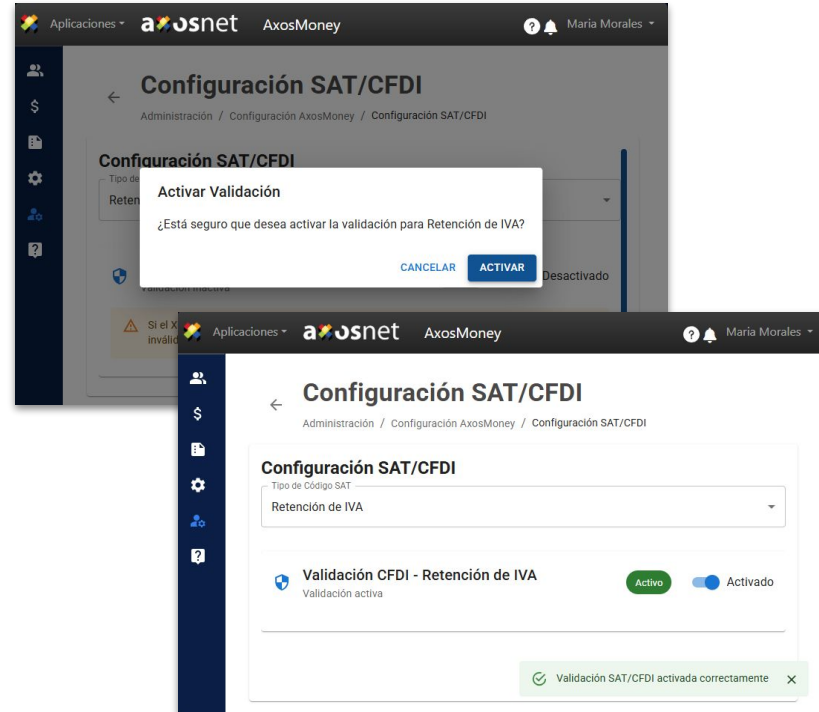
AxosMoney: Implementación de Validación de Retenciones



Para implementar la Validación de Retenciones, el Administrador de AxosMoney debe activar el parámetro en la configuración, según los requisitos de cumplimiento.

Pasos para la activación:

1. Vaya a *Administración* (menú lateral izquierdo).
2. Acceda a *Configuración de AxosMoney*.
3. Diríjase a *Configuración SAT/CFDI*.
4. Despliegue el catálogo y seleccione "Retención de IVA".
5. Active el parámetro en el switch.



AxosMoney

Ejemplo de Validación de Retenciones

Al validar un gasto, si el parámetro de Validación de Retenciones está activo y se detecta IVA en el nodo de Retenciones del CFDI, este será marcado como Gasto Inválido. El sistema mostrará el mensaje: *"El comprobante cuenta con Retención de IVA, lo cual no es correcto para comprobación de gastos de viaje. Vuelva a solicitar el XML, sin retención de IVA."*

Gasto Inválido

Desglose de textos de validación del gasto

- ✔ Estructura correcta
- ✔ El valor PUE en: Método de pago. Si cumple política.
- ⚠ El comprobante cuenta con retención de IVA, lo cual no es correcto para comprobación de gastos de viaje. Vuelva a solicitar la emisión del XML sin retención de IVA

ID Tributario Emisor:	EKU9003173C9
Nombre Emisor:	JUAN PEREZ LOPEZ
ID Tributario Receptor:	AME110110PZ5

CERRAR

AxosMoney

¿Cómo obtener la Validación de Retenciones?

AxosMoney: ¿Cómo obtener la validación de Retenciones?



- No es necesario hacer nada.
- La actualización será visible en todas las implementaciones de AxosMoney.



AxosMoney

Contacto

Nuestro Sitio

<https://www.axosnet.com/es>

Liberaciones y Actualizaciones

<https://axosnet.info/es/docs/es-notas/>

Ayuda en Línea

<https://axosnet.info/es/docs/>

Mesa de Ayuda

<http://support.axosnet.com>

The logo for Axosnet, featuring the word "axosnet" in a white, lowercase, sans-serif font. The letter "o" is replaced by a colorful icon consisting of four overlapping squares in red, yellow, green, and blue.

axosnet

A photograph of a city skyline at dusk or dawn, with several skyscrapers illuminated. In the foreground, there is a multi-lane highway with yellow and white lane markings, curving through the scene.

Gracias por su atención